

取扱説明書

Instruction Manual

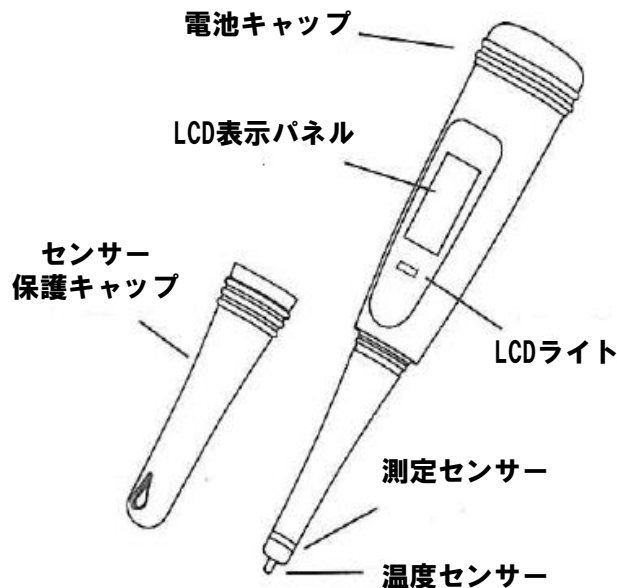
デジタル塩分計

3-6450-01 ASSC500

この度は本製品をお買い求め頂き、誠にありがとうございます。

ご使用前に、本取扱説明書をよくお読みになり、末永くご愛用くださいますようお願い申し上げます。また、お読み頂きました後も大切に保管してください。

■外観及び各部名称



1. 塩分測定値
2. 測定中アイコン
3. 測定完了アイコン
4. センサー洗浄アイコン
5. 測定値単位

LCD表示部

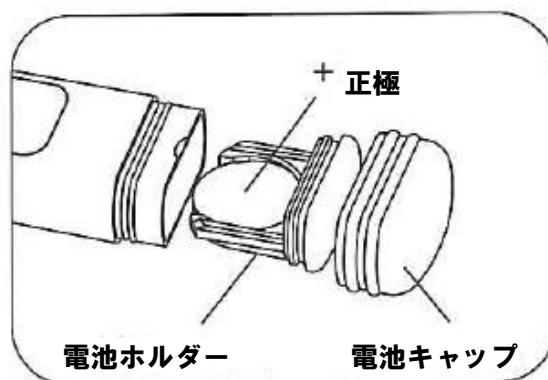
■使用上の注意事項

- 対象物質の温度が測定中に変化する場合、測定が不安定になることがあります。
- 食器洗濯機で洗淨しないでください。故障の原因となります。
- 本製品に強い衝撃を与えないでください。破損や防水性に影響する可能性があります。
- 油分が多く含まれる対象を測定する場合、センサーの表面に油分が付き、実際の塩分濃度よりも低く表示されることがあります。

例：クリームスープ、バター、クリームが含まれる料理等。

■電池交換方法

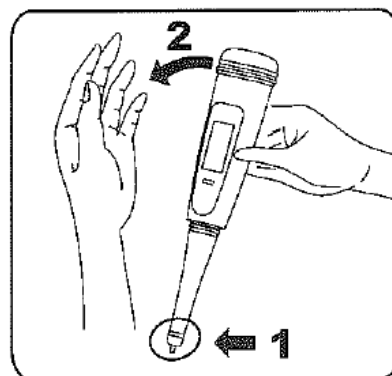
1. 電池キャップを取り外します。
2. 電池ホルダーを引き出します。
3. ボタン電池を下から押し付けて、電池ホルダーから外します。
4. 新しいボタン電池を差し込んで、電池ホルダーを戻し、電池キャップをつけます。



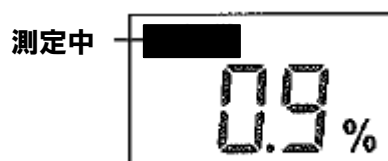
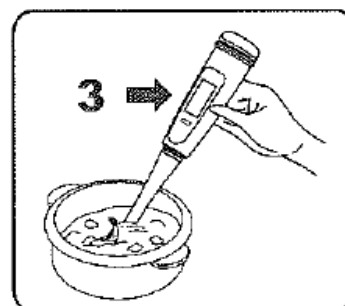
※注意：いつもボタン電池の正極を上に向けて、電池ホルダーに装着してください。

■使用方法

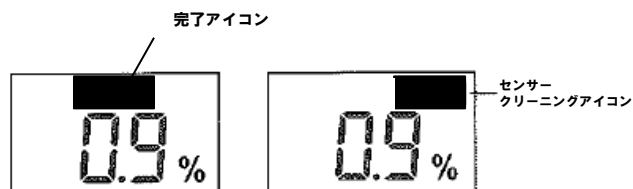
1. 測定する前に、まずセンサー部を柔らかい布で拭いてください。
2. 本製品の上部を軽く叩いたら、電源が入ります。



3. センサー部分を測定サンプルに挿入し、1回かき混ぜます。
測定が始まるとLCDライトが赤く点滅します。
測定中は「測定中」アイコンが点滅します。



4. 測定が完了後、LCD画面に「完了」アイコンが表示される
と同時にLCD指示が一度赤に点滅し、測定値をお読みいただけます。

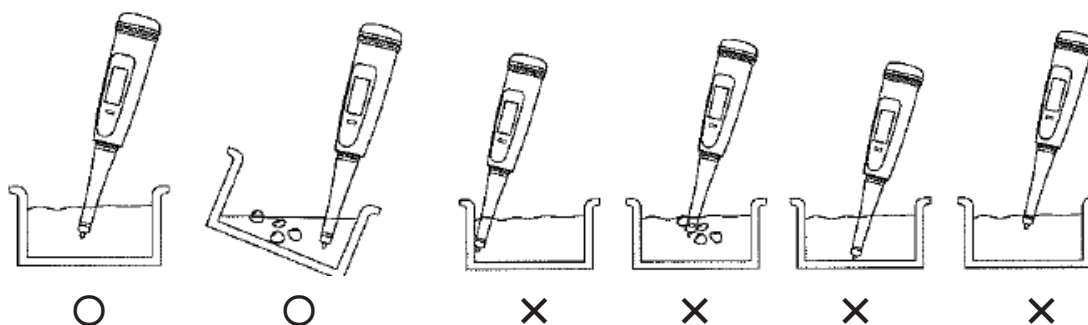


5. 「センサー洗浄アイコン」が点滅すると、センサーに異物がついていることを表しています。
センサーをきれいに拭いてください。

6. 測定を行わない時は、本製品上部を軽く叩いて、電源を切り、センサー保護キャップをつけて、保管してください。

○測定時の注意事項

- ・測定する時、センサーを測定サンプル表面より1～2cm深いところまで挿入してください。
- ・測定範囲を超えると、LCD画面に「Or」または「---」が表示されます。
- ・正しい測定例と悪い測定例：



■仕様

品番	3-6450-01	型式	ASSC500
測定範囲	0.0%～5.0%	表示部	LCD表示
分解能	0.1%	温度補正	自動温度補正
精度	0.1～2.0%(±0.1%) 2.1～3.0%(±0.2%) 3.1～5.0%(±0.3%)	使用環境	温度:5℃～40℃ 湿度:最大95% R.H
自動電源オフ	5分後	電源	CR2032(3V)×1個(テスト用)
重量	約42g		

MADE IN KOREA

保証規定

1. 弊社商品を、当該商品の取扱説明書所定の使用方法及び使用条件、あるいは、当該商品の仕様または使用目的から導かれる通常の使用方法及び使用条件の下で使用され故障が生じた場合、お買い上げの日より一年間無償修理いたします。
2. 次の場合、保証期間中でも有償修理とさせていただきます。
 - ・誤使用、不当な修理・改造による故障。
 - ・本品納入後の移動や輸送或いは落下等による故障。
 - ・火災、天災、異常電圧、公害、塩害等外部要因による故障。
 - ・接続している他の機器が原因による故障。
 - ・車両・船舶等での使用による故障。
 - ・消耗部品、付属部品の交換。
 - ・本保証書の字句を訂正した場合、購入年月日・購入店の記入がない場合、及び保証書の提示がない場合。
3. ここで言う保証とは、納入品単体の保証を意味するもので、納入品の故障により発生される損害は、ご容赦頂きます。
4. 本保証書は日本国内においてのみ有効です。

保証規定

本製品は厳正な検査を経て出荷されておりますが、万一保証期間内に左記保証規定1に基づく正常な使用状態での故障の節は左記保証規定により修理いたします。

品 名	デジタル塩分計
型 式	ASSC500
保 証 期 間	お買い上げ日より 1年間
お買い上げ日	年 月 日
お 名 前	様
ご 住 所	TEL.
取り扱い店名	担当者印
住 所	TEL.

商品についてのお問い合わせは

カスタマー相談センター

受付時間:午前9時~午後5時30分まで

土・日・祝日及び弊社休業日はご利用いただけません。

TEL 0120-700-875

FAX 0120-700-763

問合せ専用
URL <https://help.as-1.co.jp/q>

アズワン株式会社